



RELATÓRIO DE GESTÃO E PRESTAÇÃO DE CONTAS 2018

Associação para o Desenvolvimento do Alto
Concelho de Cinfães

Lugar de Aldeia, Ferreiros de Tendais, 4690-430 Ferreiros de Tendais

N.º de tel. 255571731

Fax 255571731

adacc@sapo.pt



Índice

Introdução.....	1
As atividades, os utentes e os associados.....	2
O dia-a-Dia na associação	2
As demonstrações financeiras.....	4
Considerações Finais	5
Contas.....	5
Dívida.....	5
Conclusões	5
Anexos.....	7



**CENTRO DE DIA E SERVIÇO DE APOIO
DOMICILIÁRIO NOSSA SENHORA DA APARECIDA**



Introdução

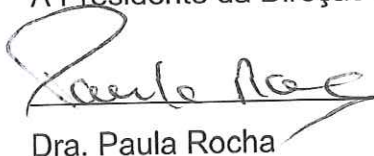
Vem o órgão de gestão da entidade Associação para o Desenvolvimento do Alto Concelho de Cinfães, em harmonia com o disposto nos Estatutos da Instituição, apresentar aos Ex.mos sócios o relatório de gestão, anexando-lhe o Balanço, a Demonstração de Resultados por naturezas e outros elementos necessários para a análise.

Este trabalho tem como finalidade última servir de apoio no tratamento Contabilístico de situações concretas da entidade.

Todo o trabalho desenvolvido neste ano está resumido nestas breves linhas de informação aos associados.

Apesar de conseguimos, no final do exercício de 2017, o alargamento do acordo de cooperação com a Segurança Social, para o Serviço de Apoio Domiciliário, após obtenção do Acordo para o Centro de Dia, a Associação tem tido imensa dificuldade em manter o número de utentes que permita a boa situação da Instituição.

A Presidente da Direção da ADACC,



Dra. Paula Rocha



As atividades, os utentes e os associados

O DIA-A-DIA NA ASSOCIAÇÃO

Evolução da atividade da instituição

A atividade da instituição não evoluiu de forma satisfatória no exercício de 2018 e apesar de todas as contingências naturais.

O Resultado do exercício de 2018 foi influenciado:

Na ótica dos rendimentos:

1. Volume de serviços, reduzido, mas sustentável.
2. Relativamente a subsídios à exploração, a Instituição também teve um aumento significativo Na ótica dos Gastos:
3. Diminuição dos encargos com o pessoal;
4. Não houve um aumento significativo dos custos financeiros de financiamento, nomeadamente, juros e comissões, relativamente ao anterior;

5. Em 2018 houve uma significativa diminuição de Fornecimentos e Serviços Externos, do custo da matéria consumida;
6. Houve simultaneamente diminuição do financiamento da Segurança Social, em consequência da variação do número de utentes, ao longo do ano.



As demonstrações financeiras

DRL

Os rendimentos líquidos negativos apresentados devem-se particularmente à posição pouco competitiva da empresa de inserção e do Apoio Domiciliário e ao aumento significativo de despesas com pessoal.

O resultado líquido é positivo e apesar das regularizações, apresenta um valor de 204,59 euros, fundamentalmente, em resultado de uma contração das despesas fixas, remunerações e fornecimentos e serviços externos e da periodização dos rendimentos e dos gastos

Fazendo uma análise comparativa desde 2013, este ano de 2018, apresenta melhores, rácios desde a “queda” dos resultados em 2013.

Ver anexa:

- ✓ Análise comparativa de rendimentos, gastos e resultados;
- ✓ Balanço;
- ✓ Demonstração de resultados;
- ✓ Mapa de fornecimentos e serviços externos;
- ✓ Mapa de exploração.
- ✓ CMVMC;
- ✓ ANÁLISE DOS RÁCIOS.

Considerações Finais

CONTAS

PASSIVO

O balanço apresenta um valor de 112032,03 euros referente a financiamento bancário e financiamento para aquisição de viatura.

Apresenta 24079,80 € em outras contas a pagar, incluindo os diferimentos, correspondente ao valor de férias e subsídio de férias que vence a 01/01/2018 reportado a 31-12-2018.

DÍVIDA

O valor de 2998,29 € em dívida ao Estado, representa o que a ADACC terá de pagar até 20/01/2019, referente a TSU da Segurança Social e IRS retido.

A direção, propõe que o resultado líquida positivo do exercício de 2018, no valor positivo de € 204,59 euros, tenha a seguinte aplicação:

Resultados Transitados

CONCLUSÕES

Às Instituições e Entidades que nos honraram com a sua preferência, agradecemos a confiança depositada, que constituiu importante incentivo e compensação pelos esforços empreendidos por quantos trabalham nesta Instituição.

Às Entidades Bancárias, que assumiram connosco o risco do negócio, tornando-se parceiros inseparáveis da nossa jornada, o nosso reconhecimento.




CONSIDERAÇÕES FINAIS

Este relatório apresentado resumidamente pela direção pretende somente mostrar o trabalho voluntário que se efetuou e que é relevante para a comunidade.


Posto isto, solicitamos a aprovação pela Assembleia Geral do Relatório e Contas de Gerência da Direção da Associação para o Desenvolvimento do Alto Concelho de Cinfães.

A Direção :


O Presidente



O Vice – Presidente



O Tesoureiro



O Secretário



Identificação do Sujeito Passivo	Período
ASSOCIAÇÃO DESENVOLVIMENTO ALTO CONCELHO CINFAES	12 2018

ANÁLISE DA SITUAÇÃO FINANCEIRA E DA RENTABILIDADE

INDICADORES FINANCEIROS

LIQUIDEZ GERAL

Disponível + Realizável a curto prazo + Existências	0,12
Exigível a curto prazo	

ACTIVO	3,38
PASSIVO	

LIQUIDEZ REDUZIDA

Disponível + Realizável a curto prazo	0,07
Exigível a curto prazo	

AUTONOMIA FINANCEIRA

Capital Próprio	0,7
Activo total	

RÁCIOS ECONÓMICOS

LUCRO LÍQUIDO DAS VENDAS

Lucro Líquido	0,29
Vendas + Serviços	

RENTABILIDADE DO CAPITAL PRÓPRIO

Lucro Líquido	0,07
Capital Próprio	

RENTABILIDADE DO ACTIVO

Lucro Líquido	0,05
Activo Fixo	

RENTABILIDADE GLOBAL DA EMPRESA

Lucro Líquido	0,05
Activo Total	

PRODUTIVIDADE

Valor Acrescentado Bruto	0,00
Número de Trabalhadores	

IDENTIFICAÇÃO DO SUJEITO PASSIVO

ASSOCIAÇÃO DESENVOLVIMENTO ALTO CONCELHO CINFÃES

PERÍODO

12 2018

BALANÇO

SNC	ACTIVO	
		Valor
	Imobilizado:	
41	Investimentos financeiros	56,52
43	Activos fixos tangíveis	403.379,74
44	Activos intangíveis	0,00
42+45+46	Outros activos	0,00
	Circulante:	
32 a 39	Inventários e activos biológicos	7.160,00
	Dívidas de terceiros:	
21 a 27	Activo não corrente	0,00
21 a 27	Activo corrente	1.026,37
	Outros activos:	
14	Outros instrumentos financeiros	0,00
11+12+13	Caixa e depósitos bancários	6.391,38
281	Gastos a reconhecer	1.974,30
	TOTAL DO ACTIVO	419.988,31

SNC	CAPITAL PRÓPRIO	
51	Capital	1.960,53
52	Ações (quotas) próprias (a)	0,00
53	Outros instrumentos de capital	0,00
54	Prémios de emissão (a)	0,00
55	Reservas	0,00
56	Resultados transitados	66.202,55
57	Ajustamentos em activos financeiros (a)	-19.356,91
58	Excedentes de reavaliação de activos fixos tangíveis e intangíveis	0,00
59	Outras variações no capital próprio	246.774,07
818	Resultado Líquido (a)	204,59
89	Dividendos antecipados	0,00
	TOTAL DO CAPITAL PRÓPRIO	295.782,83

SNC	PASSIVO	
29	Provisões	0,00
	Dívidas a terceiros:	
21 a 27	Passivo não corrente	0,00
21 a 27	Passivo corrente	139.395,02
	Outros passivos:	
282	Rendimentos a reconhecer	-15.189,54
	TOTAL DO PASSIVO	124.205,48

TOTAL DO CAPITAL PRÓPRIO E PASSIVO 419.988,31

a) Se negativo, introduzir com sinal menos

Identificação do Sujeito Passivo	Período
ASSOCIAÇÃO DESENVOLVIMENTO ALTO CONCELHO CINZÕES	12 2018

CUSTO DAS MERCADORIAS VENDIDAS E DAS MATÉRIAS CONSUMIDAS

	MERCADORIAS	MATERIAS PRIMAS SUBSIDIARIAS E RECONSUMO
1 Existências iniciais	0,00	4.733,24
2 Compras (b)	0,00	28.986,91
3 Regularização de Existências (a)	0,00	0,00
4 Existências finais	0,00	7.160,00
VALOR DAS MERCADORIAS E MATERIAS PRIMAS CONSUMIDAS (4 - 1) (a)	0,00	26.560,15

a) Se negativo, introduzir com sinal menos

b) Inclui direitos aduaneiros (IVA não dedutível) e demais despesas adicionais de compra, tais como seguros e fretes

IES: 0,00 Anexo A - Q00 Anexo 0

VARIAÇÃO DA PRODUÇÃO

	PRODUTOS ACABADOS E INTERMEDIÁRIOS	SUB-PRODUTOS, DEPERDÍCIOS, RESÍDUOS E REAJUSTOS	PRODUTOS E TRABALHO SEM ACABAR
1 Existências iniciais	0,00	0,00	0,00
2 Regularização de Existências (a)	0,00	0,00	0,00
3 Existências finais	0,00	0,00	0,00
VARIAÇÃO DA PRODUÇÃO (3 - 1) (a) (b)	0,00	0,00	0,00

a) Se negativo, introduzir com sinal menos

IES: 0,00 Anexo A; 0,00 Anexo 0

IDENTIFICAÇÃO DO SUJEITO PASSIVO

ASSOCIAÇÃO DESENVOLVIMENTO ALTO CONCELHO CINFÃES

PERÍODO

12 2018

DEMONSTRAÇÃO DOS RESULTADOS POR NATUREZAS

Rendimentos e Gastos	
Vendas e serviços prestados	71.448,50
Subsídios à exploração	126.468,28
Ganhos/perdas imputados de subsidiárias, associadas e empreendimentos conjuntos	0,00
Varição nos inventários da produção	0,00
Trabalhos para a própria entidade	0,00
Custo das mercadorias vendidas e das matérias consumidas	-26.560,15
Fornecimentos e serviços externos	-36.641,68
Gastos com o pessoal	-113.733,28
Imparidade de inventários (perdas/reversões)	0,00
Imparidade de dívidas a receber (perdas/reversões)	0,00
Provisões (aumentos/reduções)	0,00
Imparidade de investimentos não depreciáveis/amortizáveis (perdas/reversões)	0,00
Aumentos/reduções de justo valor	0,00
Outros rendimentos e ganhos	1.215,90
Outros gastos e perdas	-1.517,20
Resultados antes de depreciações, gastos de financiamento e impostos	20.681,37
Gastos/reversões de depreciação e de amortização	-13.995,70
Imparidade de investimentos depreciáveis/amortizáveis (perdas/reversões)	0,00
Resultado operacional (antes de gastos de financiamento e impostos)	6.684,67
Juros e rendimentos similares obtidos	0,00
Juros e gastos similares suportados	-6.480,08
Resultado antes de impostos	204,59
Imposto sobre o rendimento do período	0,00
RESULTADO LIQUIDO DO PERÍODO	204,59

IDENTIFICAÇÃO DO SUJEITO PASSIVO	PERÍODO
ASSOCIAÇÃO DESENVOLVIMENTO ALTO CONCELHO CINFÃES	12 2018

FORNECIMENTOS E SERVIÇOS EXTERNOS

	Total ano anterior	Ano corrente
Vendas de Mercadorias	0,00	0,00
Vendas de Produtos	0,00	0,00
Prestações de Serviços	69.985,00	71.448,50
Soma (Volume de negócios)	69.985,00	71.448,50

		% Vol Negócios		% Vol Negócios	Diferença %
621	Subcontratos	0,00	0,00	0,00	0,00
6221	Trabalhos especializados	0,00	0,00	631,90	0,88
6222	Publicidade e propaganda	214,87	0,31	1.393,98	1,95
6223	Vigilância e segurança	0,00	0,00	123,00	0,17
6224	Honorários	3.763,14	5,38	3.458,55	4,84
6225	Comissões	0,00	0,00	0,00	0,00
6226	Conservação e reparação	5.602,12	8,00	3.036,26	4,25
6227	Serviços bancários	180,00	0,26	302,62	0,42
6228	Outros serviços especializados	0,00	0,00	0,00	0,00
6231	Ferramentas e utensílios de desgaste rápido	195,71	0,28	272,65	0,38
6232	Livros e documentação técnica	0,00	0,00	0,00	0,00
6233	Material de escritório	1.149,69	1,64	959,18	1,34
6234	Artigos para oferta	0,00	0,00	0,00	0,00
6238	Outros materiais	836,16	1,19	55,15	0,08
6241	Electricidade	7.830,78	11,19	7.463,09	10,45
6242	Combustíveis	9.579,55	13,69	11.012,17	15,41
6243	Água	0,00	0,00	0,00	0,00
6248	Outros fluidos	0,00	0,00	0,00	0,00
6251	Deslocações e estadias	180,81	0,26	81,02	0,11
6252	Transportes de pessoal	0,00	0,00	0,00	0,00
6253	Transportes de mercadorias	0,00	0,00	0,00	0,00
6258	Outros transportes	0,00	0,00	597,78	0,84
6261	Rendas e aluguéis	0,00	0,00	0,00	0,00
6262	Comunicação	3.381,04	4,83	3.323,73	4,65
6263	Seguros	2.105,00	3,01	1.614,67	2,26
6264	Royalties	0,00	0,00	0,00	0,00
6265	Contencioso e notariado	143,20	0,20	244,92	0,34
6266	Despesas de representação	0,00	0,00	0,00	0,00
6267	Limpeza, higiene e conforto	3.429,97	4,90	2.662,92	3,73
6268	Outros serviços	0,00	0,00	0,00	0,00
			0,00		0,00
			0,00		0,00
	TOTAL	38.592,04	55,14	37.233,59	52,11
					-3,03

ASSOCIAÇÃO DESENVOLVIMENTO ALTO CONCELHO CINFÃES, 2018
Contribuinte nº 504340182

Mapa de Exploração

(Mês inicial = Abertura; Mês Final = Dezembro)

Designação	Abr	Jan	Fev	Mar	Abr	Mai	Jun	Jul	Ago	Set	Out	Nov	Dez	Acumulado
Custos														
31 Compras		2.358	1.939	1.224	3.004									
61 Custo mercadorias vendidas e matérias consumidas													-8.526	
62 Fornecimentos e serviços externos		5.217	2.776	4.545	4.105								26.560	26.560
63 Gastos com o pessoal		8.278	9.251	10.853	9.686	10.028	9.339	7.729	6.524	5.876	160	15.886	19.837	36.642
64 Gastos de depreciação e de amortização											7.653		12.632	113.733
68 Outros gastos e perdas		33	3	22	184								13.997	13.997
69 Gastos e perdas de financiamento		548	602	543	541								1.275	1.517
Total de Custos		16.434	14.571	17.188	17.520	10.028	9.339	7.729	6.524	5.876	7.813	15.886	70.021	198.929
Proveitos														
72 Prestações de serviços		-5.685	-5.315	-5.235	-4.809	-4.890	-4.442	-6.906	-4.767	-5.999	-6.451	-5.814	-11.136	-71.449
75 Subsídios à exploração		-9.918	-13.312	-9.918	-9.918	-10.028	-8.025	-9.399	-8.651	-9.315	-8.912	-11.048	-18.023	-126.468
78 Outras rendimentos e ganhos			-188			-84								
Total de Proveitos		-15.603	-18.815	-15.153	-14.727	-15.002	-12.467	-16.452	-13.418	-15.314	-250	-74	-474	-1.217
Resultado	0	-831	4.244	-2.035	-2.793	4.974	3.128	8.724	6.894	9.438	7.799	1.051	-40.388	205
	0%	5%	23%	13%	19%	33%	25%	53%	51%	62%	50%	6%	136%	0%
Contas do Balanço														
11 Caixa	7.019	115	4.094	3.317	3.051	4.275	3.925	6.172	3.332	4.831	4.218	4.720	-5.258	43.812
12 Depósitos à ordem	9.727	-1.691	297	-5.219	-6.719	10.727	8.542	10.280	10.086	10.483	11.235	12.005	-107.175	-37.421
22 Fornecedores			-259		-26									
23 Pessoal	-8.599		-207	-115	-30	-6.939	-6.591	-5.443	-4.675	-3.077	-5.389	-11.137	46.146	-285
24 Estado e Outros Entes Públicos	-2.235	179	-216	-589	289	-3.088	-2.748	-2.285	-1.849	-2.799	-2.264	-4.749	20.382	-1.972
25 Financiamentos obtidos	-118.940	566	534	570	573								4.665	-112.032
27 Outras contas a receber e a pagar	-15.182													-2.040
28 Diferimentos	1.034													-18.022
33 Matérias-primas, subsidiárias e de consumo	4.733													15.262
													2.427	7.160

Licenciado a HERNANI SOUSA RIBEIRO

ASSOCIAÇÃO DESENVOLVIMENTO ALTO CONCELHO CINFÃES, 2018

Contribuinte nº 504340182

Mapa de Exploração

(Mês Inicial = Abertura; Mês Final = Dezembro)

(Euros)

Designação	Abe	Jan	Fev	Mar	Abr	Mai	Jun	Jul	Ago	Set	Out	Nov	Dez	Acumulado
41 Investimentos Financeiros	57													57
43 Activos fixos tangíveis	417.165													417.165
51 Fundos	-1.961											211	-13.997	-1.961
55 Reservas	-66.203													-66.203
56 Resultados Transitados	26.399			-7.040										19.359
59 Outras variações no capital próprio	-246.774													-246.774
81 Resultado líquido do período	-7.040			7.040										
Total de Contas do Balanço		-831	4.244	-2.035	-2.793	4.974	3.128	8.724	6.894	9.438	7.799	1.051	-40.388	205

ASSOCIAÇÃO PARA O DESENVOLVIMENTO DO ALTO CONCELHO DE CINFÃES



Parecer do Conselho Fiscal sobre Relatório e Contas de Gerência de 2018

Pretende o Conselho Fiscal desta Associação, expressar neste parecer, resumindo a auditoria e os procedimentos implementados na avaliação dos documentos apresentados pela direção da A.D.A.C.C. e no âmbito das suas atribuições, nos termos da alínea c) do Artigo 44.º, dos estatutos da Associação para o Desenvolvimento do Alto Concelho de Cinfães. Após análise dos diversos pontos, relacionados com as atividades planificadas e executadas pela direção, emitimos este parecer, submetendo-o à Vossa apreciação.


RESPONSABILIDADES

A nossa responsabilidade, consubstanciada nos estatutos da associação, consiste em expressar uma opinião independente, baseada em verificações físicas aos documentos da instituição e às demonstrações financeiras, consequentes. Propomos melhorias para controlo interno.

ÂMBITO

Este parecer tem como base as conclusões da atividade fiscalizadora, efetuada com a regularidade que achamos apropriada e necessária, de acordo com as normas existentes nos estatutos da Associação e com demais legislação validada através da verificação do registo contabilístico das transações mais significativas e da respetiva documentação de suporte, a partir de balancetes mensais e outra documentação apresentada regularmente a este Conselho Fiscal pela Direção.

Foi adotado durante este período, o normativo contabilístico que consta do Decreto-Lei nº 36-A/2011 de 9 de Março, que aprovou o regime de normalização contabilístico para as entidades do setor não lucrativo (ESNL), consubstanciado nas demonstrações financeiras e no respetivo anexo



ASSOCIAÇÃO PARA O DESENVOLVIMENTO DO ALTO CONCELHO DE CINFÃES

Verificamos a exatidão e conformidade das demonstrações financeiras reportadas a 31 de dezembro de 2018, incluídas no Relatório e contas de 2018 da ADACC elaboradoras pela respetiva Direção.

OPINIÃO

Em nossa opinião, as demonstrações financeiras referidas apresentam de forma verdadeira e apropriada, em todos os aspetos materialmente relevantes, a posição financeira da ADACC.

Assim, entendemos que a Assembleia-Geral de associados deve aprovar, o Relatório e as contas do período de 2018.

Ferreiros de Tendais, 30 de Março de 2019

O Conselho Fiscal:

O Presidente

Abelto Fernando da Costa Janeiro

Vogal

Quete Gilberto Pereira

Vogal

Quete

